

分区（市）指标(八)

单位：万美元

指标名称	本月止累计	累计增幅 (%)
进出口总额		
全 市	18563	-15.8
市 中 区	5282	-19.9
薛 城 区	927	27.0
峰 城 区	2194	-17.0
台儿庄区	1009	-25.7
山 亭 区	2027	-4.9
滕 州 市	5312	-8.2
进口总额		
全 市	2215	-41.2
市 中 区	466	125.1
薛 城 区	314	166.1
峰 城 区	107	-84.8
台儿庄区	143	116.7
山 亭 区	406	-20.4
滕 州 市	117	-77.8
出口总额		
全 市	16348	-10.5
市 中 区	4816	-24.6
薛 城 区	613	0.2
峰 城 区	2087	7.5
台儿庄区	866	-33.0
山 亭 区	1621	-0.1
滕 州 市	5195	-1.2

《台儿庄统计月报》2016年2月

目 录

一、综合分析

经济运行简析.....2

主要指标统计图.....4

二、全区主要指标

综合.....8

工业主要指标.....9

规模以上工业主要产品产量.....10

区直重点企业税款交纳情况.....11

财政收入.....12

财政支出.....13

非公有（民营）经济.....14

固定资产投资完成情况.....15

房地产投资完成情况.....16

税收收入.....17

全社会用电量.....18

金融机构存、贷款余额.....19

三、分镇（街）主要指标.....20

四、分区(市)指标.....24

2月份经济运行简析

一、工业生产平稳运行。至2月底，全区规模以上工业增加值同比增长3.8%。其中，轻工业增加值增长2.4%，重工业增加值增长4.7%。主要产品产量中，原煤、水泥产量与同期相比分别下降6.3%和19.8%，草酸、机制纸及纸板、发电量均有不同程度提升，与同期分别增长14.8%、38.7%和1.4%。

二、投资保持较好增幅。至2月底，全区完成固定资产投资5.23亿元，同比增长7.3%。其中，新建投资3亿元，下降12.3%；工业技改投资4800万元，增长27.7%。房地产投资完成4731万元，下降10.4%。至2月底，全区实现商品房销售面积2.74万平方米，实现销售额1.03亿元，分别增长56.3%和96.9%，商品房销售单价同比提高26.0%。

三、财政收支结构优化。至2月底，全区一般公共预算收入1.22，增长8.8%。其中，税收收入8990万元，占公共财政预算收入比重73.5%；非税收入3248万元，占比26.5%。全区公共财政预算支出1.46亿元，同比增长3.4%。

四、税收有一定程度下降。至2月底，全区实现税收收入1.2亿元，下降5.4%。其中，国税收入3731万元，下降33.3%；地税收入8222万元，增长16.7%。全区实现区级税收8846万元，增长9.8%，国地税分别实现区级税收1726万元和7744万元。

五、金融市场稳步发展。至2月底，全区金融机构各项本外币存款余额84.07亿元，较年初增加5.46亿

分区（市）指标(七)

单位：万元

指标名称	本月止累计	累计增幅(%)
税收收入		
全 市	255215	-5.5
市 中 区	38890	-13.1
薛 城 区	19075	-5.3
峰 城 区	13864	-2.7
台儿庄区	11953	-5.4
山 亭 区	10160	10.5
滕 州 市	130593	-8.6
非公有经济纳税额		
全 市	194047	-7.1
市 中 区	23766	25.8
薛 城 区	15493	-9.2
峰 城 区	12671	-8.5
台儿庄区	10629	-12.2
山 亭 区	8857	3.3
滕 州 市	83321	-11.4
实际到账外资（万美元）		
全 市	762	88.1
市 中 区	0	—
薛 城 区	0	—
峰 城 区	30	—
台儿庄区	0	—
山 亭 区	0	—
滕 州 市	732	565.5

分区（市）指标(六)

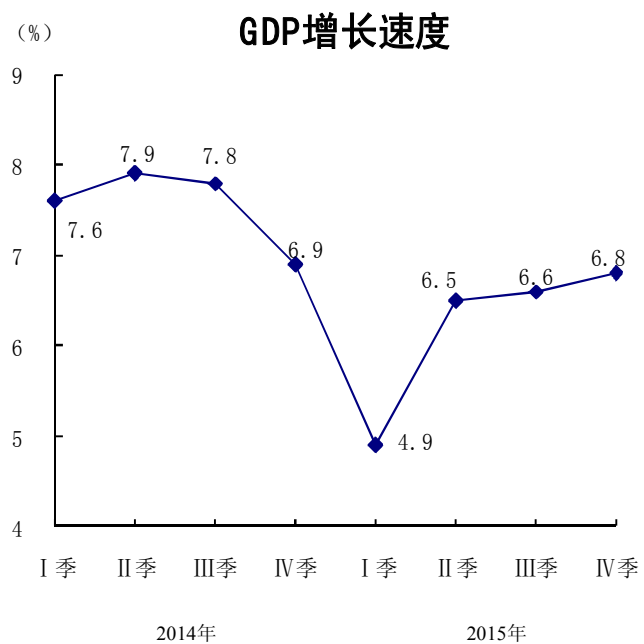
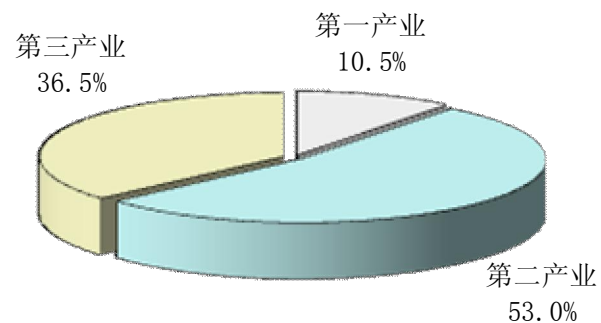
单位：万元

指标名称	本月止累计	累计增幅 (%)
地方财政收入		
全 市	236275	6.3
市 中 区	34374	0.6
薛 城 区	19448	2.0
峰 城 区	14176	4.0
台儿庄区	12238	8.8
山 亭 区	9098	8.0
滕 州 市	121131	5.2
地方财政支出		
全 市	262361	14.7
市 中 区	28916	35.7
薛 城 区	23627	20.7
峰 城 区	18832	8.5
台儿庄区	14563	3.4
山 亭 区	24496	5.6
滕 州 市	100563	1.3
税收占财政收入比重 (%)		
全 市	68.4	-2.1点
市 中 区	87.9	22.3点
薛 城 区	81.0	-4.3点
峰 城 区	73.1	4.0点
台儿庄区	73.5	0.3点
山 亭 区	87.3	-2.0点
滕 州 市	62.1	-8.5点

元，增长6.9%。其中，个人储蓄存款余额60.34亿元，增长5.5%。各项贷款余额58.6亿元，较年初增加2.98亿元，增长5.4%。其中，中长期贷款33亿元，增长7.9%。全区存贷比为69.7%，与年初相比下降1个百分点。

六、全社会用电量有所减少。至2月底，全区全社会用电量合计11094万千瓦时，下降0.7%。其中，工业用电量6119万千瓦时，下降10.6%；服务业用电量1748万千瓦时，增长14.1%。全区居民生活用电2614万千瓦时，增长4.4%。城镇居民生活用电692万千瓦时，下降2.0%；乡村居民用电1922万千瓦时，增长6.9%。

2015年GDP构成



分区（市）指标(五)

单位：万千瓦时

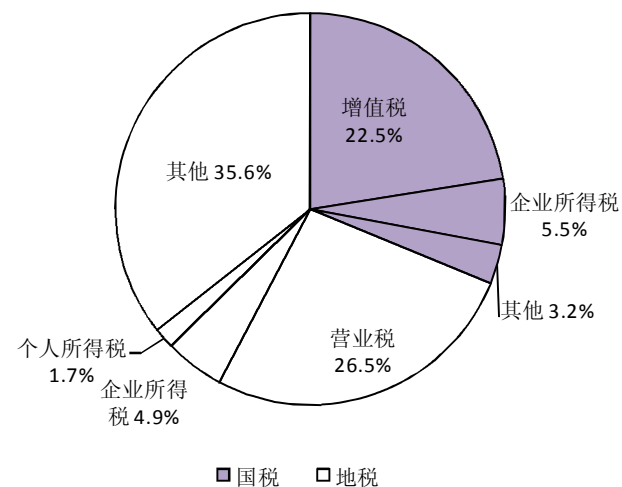
指标名称	本月止累计	累计增幅(%)
全社会用电量		
全 市	187675	0.1
市 中 区	32028	-5.2
薛 城 区	24653	-6.8
峰 城 区	10943	-7.6
台儿庄区	11094	-0.7
山 亭 区	8301	-2.8
滕 州 市	94683	5.0
工业用电量		
全 市	117082	-5.9
市 中 区	19626	-11.6
薛 城 区	14747	-10.4
峰 城 区	5413	-25.4
台儿庄区	6119	-10.6
山 亭 区	3842	-18.4
滕 州 市	66213	0.8

分区（市）指标(四)

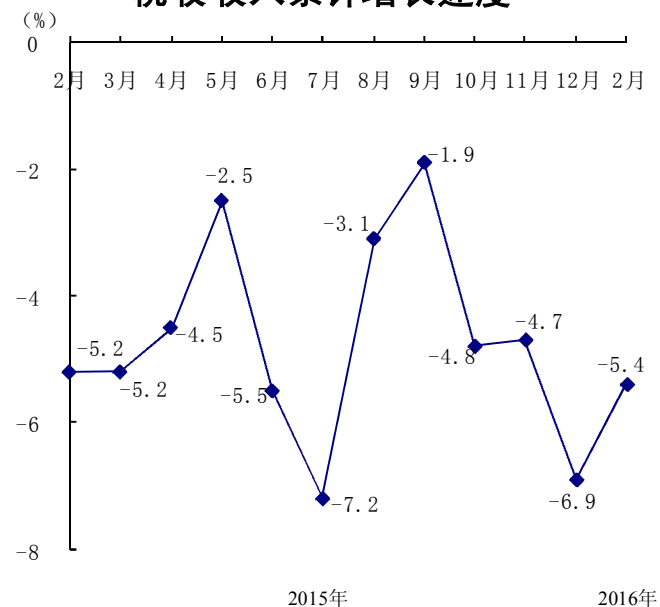
单位：万元

指标名称	本月止累计	占投资比重 (%)
亿元以上固定资产投资额		
全 市	257657	45.0
市 中 区	45713	67.5
薛 城 区	11692	56.8
峰 城 区	2472	9.5
台儿庄区	18468	38.8
山 亭 区	27892	51.5
滕 州 市	125910	44.7
亿元以上固定资产投资个数（个）		
全 市	147	
市 中 区	17	
薛 城 区	25	
峰 城 区	7	
台儿庄区	8	
山 亭 区	38	
滕 州 市	40	

税收收入构成



税收收入累计增长速度

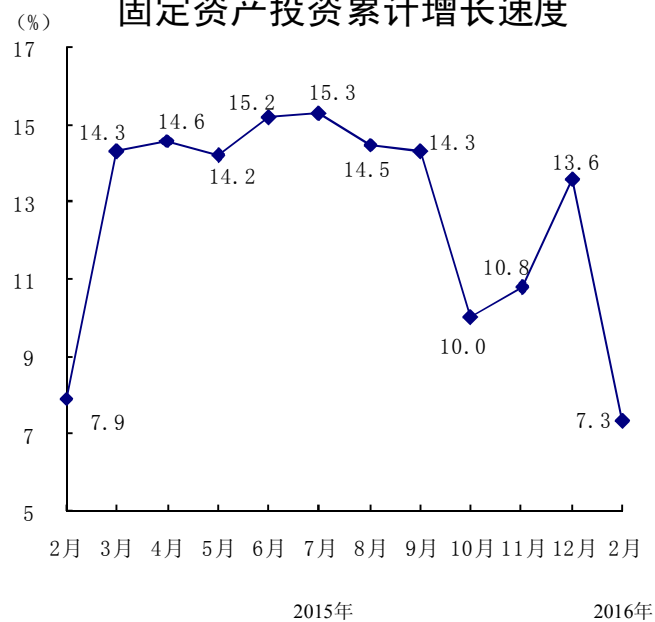


分区（市）指标(三)

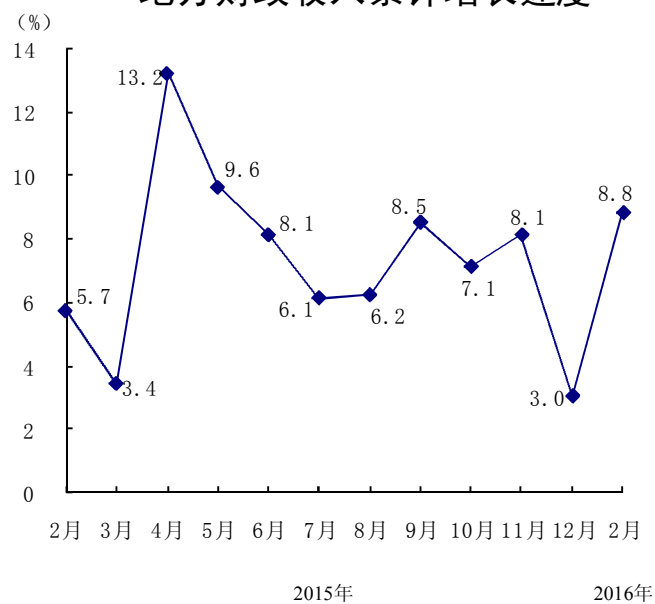
单位：万元

指标名称	本月止累计	累计增幅 (%)
工业技改投资		
全 市	133771	-29.3
市 中 区	19770	0.6
薛 城 区	8089	574.1
峰 城 区	6939	51.0
台儿庄区	13452	257.8
山 亭 区	9293	84.8
滕 州 市	60844	-57.2
第三产业投资		
全 市	350883	25.6
市 中 区	47607	1.4
薛 城 区	33015	37.9
峰 城 区	12548	-20.8
台儿庄区	22738	-3.7
山 亭 区	23694	49.0
滕 州 市	198582	46.8

固定资产投资累计增长速度



地方财政收入累计增长速度

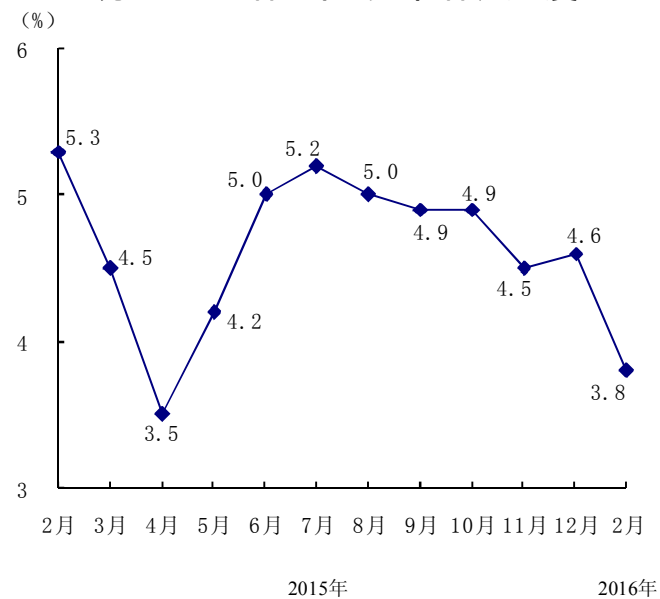


分区（市）指标(三)

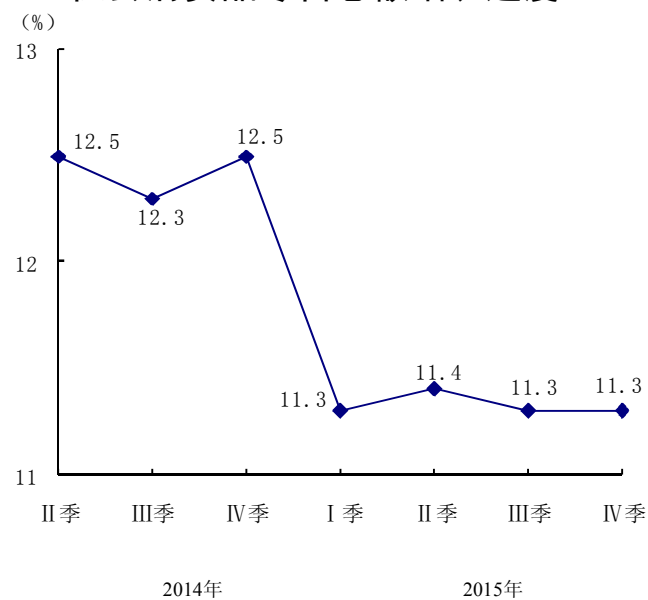
单位：万元

指标名称	本月止累计	累计增幅 (%)
工业增加值		
全 市		4.4
市 中 区		5.0
薛 城 区		3.8
峰 城 区		4.8
台儿庄区		3.8
山 亭 区		3.7
滕 州 市		3.4
固定资产投资		
全 市	696649	11.8
市 中 区	79583	6.9
薛 城 区	48293	51.2
峰 城 区	30646	7.5
台儿庄区	52340	7.3
山 亭 区	54929	15.2
滕 州 市	345352	10.1

规上工业增加值累计增长速度



社会消费品零售总额增长速度



综 合

指标名称	1—本月	同比增长 (%)
税收收入（万元）	11953	-5.4
# 国税收入	3731	-33.3
地税收入	8222	16.7
地方财政收入（万元）	12238	8.8
规模以上工业增加值（万元）	-	3.8
固定资产投资（万元）	52340	7.3
全社会用电量（万千瓦时）	11094	-0.7
# 工业用电量	6119	-10.6
非公有经济纳税额（元）	10629	-12.2
进出口总额（万美元）	1009	-25.7
# 进口总额	143	116.7
出口总额	866	-33.0

分区（市）指标(二)

指标名称	2014年	累计增幅 (百分点)
税收占GDP比重（%）		
全 市	8.9	-0.1
市 中 区	13.0	-0.2
薛 城 区	5.9	-0.3
峰 城 区	7.6	0.6
台儿庄区	6.0	0.0
山 亭 区	5.1	0.4
滕 州 市	9.2	-0.1
财政收入占GDP比重（%）		
全 市	7.0	-0.1
市 中 区	10.1	-1.0
薛 城 区	5.3	0.5
峰 城 区	5.4	0.2
台儿庄区	4.9	0.1
山 亭 区	4.1	0.1
滕 州 市	6.5	-0.3

分区（市）指标(一)

指标名称	2014年	累计增幅 (%、百分点)
地区生产总值（亿元）		
全 市	1980.13	9.0
市 中 区	209.79	7.8
薛 城 区	280.38	9.0
峰 城 区	156.62	7.9
台儿庄区	155.96	6.9
山 亭 区	123.39	10.6
滕 州 市	981.75	9.2
第三产业占GDP比重（%）		
全 市	36.6	1.5点
市 中 区	41.3	1.3点
薛 城 区	24.6	1.7点
峰 城 区	35.1	1.5点
台儿庄区	34.4	1.9点
山 亭 区	37.3	1.8点
滕 州 市	39.9	1.2点

工业主要指标

指标名称	比同月增长 (%)	累计增长 (%)
工业增加值总计	3.6	3.8
# 区直工业	0.1	-5.3
镇（街）工业	4.0	5.6
# 轻工业	3.0	2.4
重工业	4.5	4.7
# 国有企业	-24.0	-28.6
集体企业	—	—
股份制企业	4.4	4.1
外商及港澳台商投资企业	-8.1	-12.5
其他企业	-0.4	-4.4
# 国有控股企业	3.3	-2.0
# 私营企业	3.9	3.6
# 非公有工业	3.6	3.0
# 大中型企业	2.9	0.5
# 国有企业	-24.0	-28.6

注：本资料工业统计口径为年主营业务收入在2000万元以上的全部独立核算工业企业，简称“规模以上工业”或“限额以上工业”，下同。

规模以上工业主要产品产量

指标名称	当月		累计	
	指标值	增长(%)	指标值	增长(%)
原煤(万吨)	6.07	-11.0	16.33	-6.3
洗精煤(万吨)	1.26	1.6	2.53	0.8
水泥(万吨)	36.90	-8.7	87.80	-19.8
石膏粉(万吨)	0.52	-67.1	1.60	-50.0
纸面石膏板(万平方米)	67.30	-13.7	153.20	-4.4
白酒(千升)	239.00	8.6	517.00	-
纱(吨)	2367.00	-2.2	5128.00	0.0
布(万米)	142.00	-6.0	301.00	-
机制纸及纸板(万吨)	1.90	26.7	4.30	38.7
草酸(吨)	6085.00	9.3	12941.00	14.8
发电量(万千瓦时)	1274.30	21.0	2509.50	1.4

分镇(街)主要指标(四)

单位: 万元

指标名称	1-本月 累计	同比 增长 (%)	5000万元以上	
			1-本月 累计	占比 (%)
固定资产投资额				
张山子镇	8100	36.1	4300	53.1
涧头集镇	8628	-31.0	4628	53.6
运河街道	1920	-27.3	0	-
邳庄镇	6040	88.8	4740	78.5
泥沟镇	3082	-68.6	42	1.4
马兰屯镇	13839	50.4	8849	63.9
项目个数(个)				
张山子镇	12	-3个	3	25.0
涧头集镇	3	-	1	33.3
运河街道	6	1个		0.0
邳庄镇	7	-	4	57.1
泥沟镇	11	3个	2	18.2
马兰屯镇	14	-	7	50.0

分镇(街)主要指标(三)

指标名称	本月比同月增长 (%)	同比增长 (%)
工业增加值增长速度 (%)		
张山子镇	4.7	4.6
涧头集镇	8.6	7.9
运河街道	3.0	3.2
邳 庄 镇	-5.2	-4.5
泥 沟 镇	4.5	7.3
马兰屯镇	5.8	7.2
规模以上工业企业个数 (个)	月末个数	
张山子镇	14	-
涧头集镇	25	-
运河街道	15	-1个
邳 庄 镇	14	-1个
泥 沟 镇	27	2个
马兰屯镇	28	2个

区直重点企业税款交纳情况

单位: 万元

企业名称	1~本月实际入库			同比 增长 (%)
	合计	国税	地税	
王晁集团公司	1822	978	844	-29.7
#王晁煤矿	514	514	-	40.0
新宏煤矿	351	217	134	-23.1
联润新材料	27	5	23	-74.4
其他	931	243	688	-44.0
联合王晁水泥有限公司	124	29	95	-86.7
枣庄市山水水泥有限公司	83	-	83	-70.4
创新山水水泥	117	20	97	-78.5
万通集团公司	75	75	-	0.7
#华清纸业公司	-	-	-	-
昊申纸业公司	-	-	-	-
双龙纸业	-	-	-	-
鲁台造纸机械公司	3	3	-	-45.1
其他	72	72	-	22.1
张山子煤业公司	1	-	1	614.3
国风铝业	-	-	-	-
丰元化工有限公司	538	333	205	-39.8
丰元天弘	30	16	13	-29.7
联合丰元化工	78	34	44	-20.5
海扬王朝纺织有限公司	277	195	83	219.2
枣庄伦达置业公司	19	-	19	4.2
泉兴水泥公司	607	366	241	-48.1
运河古城投资公司	-	-	-	-
古城房地产公司	1191	-	1191	-
区建筑公司	89	-	89	308.8
海龙化工	4	4		-23.7
青纺联	79	13	66	-45.0
台儿庄区农商行	467	313	154	-32.7
古城旅游发展有限公司	76	-	76	164.8
恒宇纸业	71	62	9	87.0
荣华纸业	10	-	10	-3.4
金山机械	4	3	1	681.1
合 计	5761	2441	3320	-25.5

财政收入

单位：万元

指标名称	1—本月	同比增长 (%)
公共财政预算收入合计	12238	8.8
税收收入小计	8990	9.3
增值税	843	17.1
其中：改增增值税	227	112.2
营业税	3494	10.2
企业所得税	500	-64.0
个人所得税	106	-7.8
资源税	1593	196.7
城市维护建设税	477	18.1
房产税	574	231.8
印花税	72	-42.9
城镇土地使用税	809	50.4
土地增值税	277	-22.8
车船税	196	-2.0
耕地占用税	-	-100.0
契税	49	-89.7
非税收入小计	3248	7.6
专项收入	612	-6.0
行政性收费收入	834	110.6
罚没收入	1226	82.4
国有资源有偿使用收入	519	-59.7
捐赠收入	53	430.0
政府住房基金收入	4	-
政府性基金预算收入	147	3040.0

分镇(街)主要指标(二)

单位：万元

指标名称	本月止累计	同比增长 (%)
税收合计		
张山子镇	687	138.0
涧头集镇	1821	0.6
运河街道	654	128.3
邳庄镇	508	172.7
泥沟镇	517	47.7
马兰屯镇	664	151.4
国 税		
张山子镇	144	62.3
涧头集镇	255	-83.2
运河街道	154	83.6
邳庄镇	93	3.4
泥沟镇	98	80.7
马兰屯镇	163	53.4
地 税		
张山子镇	543	171.6
涧头集镇	1566	442.6
运河街道	500	146.8
邳庄镇	415	331.4
泥沟镇	419	41.7
马兰屯镇	501	217.3

分镇(街)主要指标(一)

单位：万元

指标名称	1—本月	同比增长 (%)
财政收入		
张山子镇	607	222.9
涧头集镇	1858	85.8
运河街道	548	166.0
邳庄镇	422	267.0
泥沟镇	428	57.9
马兰屯镇	505	339.1
财政支出		
张山子镇	557	446.1
涧头集镇	1638	431.8
运河街道	610	166.4
邳庄镇	259	53.3
泥沟镇	95	37.7
马兰屯镇	223	12.6

财政支出

单位：万元

指标名称	1—本月	同比增长 (%)
公共财政预算支出	14563	3.4
一般公共服务	1791	9.3
公共安全	346	-17.6
教育	4267	38.2
科学技术	10	11.1
文化体育与传媒	160	-20.4
社会保障和就业	2135	-0.6
医疗卫生与计划生育	838	-64.7
节能环保	198	661.5
城乡社区	406	-1.9
农林水	523	-70.1
交通运输	37	-72.0
资源勘探信息等	3142	314.5
商业服务业等	99	-62.1
国土海洋气象等	6	-
住房保障	549	-35.0
粮油物资储备	11	22.2
预备费	-	-
其他支出	16	45.5
债务付息	29	-
政府性基金预算支出	53	-96.0

非公有（民营）经济

指标名称	1—本月	同比增长 (%)
非公有经济单位数(户)	15651	5.7
非公有经济从业人员(人)	52755	13.5
非公有经济注册资金(万元)	633257	33.8
非公有经济纳税额(万元)	10629	-12.2
个体工商户数(户)	12933	3.3
个体工商户人数(人)	37733	7.8
个体工商户注册资金(万元)	120898	18.9
个体工商户纳税额(万元)	1552	456.0
私营企业个数(个)	2718	19.0
私营企业人数(人)	15022	31.0
私营企业注册资金(万元)	512359	37.9
私营企业纳税额(万元)	1210	-24.0

金融机构存、贷款余额

单位：万元

指标名称	本月 余额	比上月 增减数		比年初 增减数	
		今年	去年	今年	去年
一、各项存款	840675	43286	28309	54580	19863
（一）境内存款	840519	43313	28305	54544	19854
1. 住户存款	603236	29186	23556	31551	34080
（1）活期存款	252801	11333	10018	13973	15173
（2）定期及其他存款	350435	17854	13537	17578	18907
2. 非金融企业存款	97407	17814	-693	22977	-10744
（1）活期存款2	69996	6147	-1116	8411	-10681
（2）定期及其他存款2	27410	11667	423	14565	-62
3. 广义政府存款	138376	-3687	5442	17	-182
（1）财政性存款	5222	-1338	1971	517	1181
（2）机关团体存款	133154	-2349	3471	-500	-1363
4. 非银行业金融机构存款	1500	-	-	-	-3300
（二）境外存款	157	-28	5	36	8
一、各项贷款	586020	16486	18544	29831	20123
1. 住户贷款	236051	456	276	3297	4158
（1）短期贷款	139235	-1590	-2956	-1879	-857
消费贷款	7867	-765	-218	-951	-244
经营贷款	131369	-824	-2738	-928	-613
（2）中长期贷款2	96816	2045	3231	5176	5015
消费贷款2	78184	2111	835	5616	2433
经营贷款1	18632	-65	2397	-439	2582
2. 非金融企业及机关团体贷款	349968	16030	18268	26534	15965
（1）短期贷款	91243	-5546	7478	-2238	399
（2）中长期贷款	233191	16833	9997	18984	13390
（3）票据融资	24839	4744	794	9789	2176
（4）融资租赁	-	-	-	-	-
（5）各项垫款	696	-	-	-	-

全社会用电量

单位：万千瓦时

指标名称	1—本月	同比增长 (%)
全社会用电量总计	11094	-0.7
1、农林牧渔水利业	211	26.0
2、工业	6119	-10.6
3、建筑业	81	-35.7
4、交通运输、仓储、邮政业	110	18.5
5、信息传输、计算机服务和软件业	182	8.5
6、商业住宿和餐饮业	646	18.4
7、金融、房地产、商务及居民服务业	188	5.6
8、公共事业及管理组织	622	13.7
9、城乡居民生活用电	2614	4.4
#城镇居民生活用电	692	-2.0
乡村居民生活用电	1922	6.9

固定资产投资完成情况

单位：万元

指标名称	1—本月	同比增长 (%)
投资完成额	52340	7.3
按建设性质分		
# 新建	30028	-12.3
扩建	8569	58.7
改建和技术改造	9012	168.2
工业技改投资	4800	27.7
#工业企业投资	8652	130.1
按构成分		
# 建筑工程	31064	-12.6
安装工程	2548	83.4
设备工器具购置	9745	-13.1
其他费用	8983	1325.9
按国民经济行业分		
第一产业	400	-27.3
第二产业	29202	18.6
第三产业	22738	-3.7
本年资金来源合计	71231	-22.1
国家预算资金	0	-
国内贷款	6380	697.5
自筹资金	43221	-46.7
其他资金来源	8561	95.5

房地产投资完成情况

单位：万元

指标名称	1—本月	同比增长 (%)
本年完成投资(万元)	4731	-10.4
商品住宅	3703	-13.9
办公楼	0	-
商业营业用房	996	46.5
其他	32	-89.3
商品房销售面积(平方米)	27385	56.3
其中：住宅	27185	55.2
商品房销售额(万元)	10258	96.9
其中：住宅	10164	95.1
房屋施工面积(万平方米)	64.42	-45.7
其中：住宅	50.75	-48.5
房屋竣工面积(平方米)	34557	-
其中：住宅	0	-
本年资金来源合计(万元)	17443	41.3
(1)国内贷款	0	-100.0
(2)利用外资	0	-
(3)自筹资金	2521	-13.1
(4)其他资金来源	8561	96.0

税收收入

单位：万元

指标名称	1—本月	同比增长 (%)
税收收入	11953	-5.4
国税收入	3731	-33.3
中央级	2629	-32.1
区 级	1102	-36.2
地税收入	8222	16.7
中央级	478	33.0
区 级	7744	22.3
增值税	2686	5.0
营业税	3167	12.8
企业所得税	1249	-64.0
个人所得税	205	11.7

注：自2012年5月起取消市级税收收入，并入区级。
省级财政体制改革将省级税收并入区级。